



a.i. guidovie



attrezzature per il punto vendita

RAYONNAGE "STRONG"

# GRANDE CAPACITÉ











Compositions possibles



## STRONG, POUR CHARGES LOURDES

Ce modèle, idéal pour supporter les charges les plus importantes, permet de créer des modules standards de longueur 200 cm et profondeur 90 cm.

	<b>Portée certifiée selon Eurocode 9.</b> Jusqu'à 700 kg par étagère	 -30°	Conçu pour chambres froides. Testé jusqu'à -30° C
<b>AL+PP</b> <b>+AISI 304</b>	Structure en alliage d'aluminium anodisé + clayettes en polypropylène copolymère + acier inox AISI 304		Pied vérin réglable conçu pour s'ajuster au sol
	Durable et inaltérable par la rouille. Garantie 10 ans contre la corrosion due à l'humidité		Montage facile et rapide, par simple emboîtement sans outils particuliers
 <small>European Community</small> <b>EN AW-6060</b>	Apte au contact avec les denrées alimentaires, conformément aux normes Européennes	<b>HACCP</b>	Facile à nettoyer selon le système HACCP
	Conçu selon les standards de sécurité Européens		Clayettes amovibles, lavables en machine
	Stable et résistant. Aucun croisillon requis. Pas d'attaches en plastique		Plusieurs profondeurs disponibles. Standard: 30, 40, 45, 60, 70, 75, 80, 85, 90 cm
	Retour d'angle. Accessibilité totale des 2 côtés dans les compositions en L, U, E et T (pas de croisillons)		Fabriqué sur mesure. Longueur: au pas de 32 mm (Q et Q-I) et 90 mm (P)

BOUCHON



## MESURES DISPONIBLES ET CARACTÉRISTIQUES TECHNIQUES:

- Hauteur: Standard: 150, 180, 200 cm. Possibilité sur mesure N. de niveaux au choix. Hauteur réglable au pas de 15 cm
- Profondeur étagère: 30, 40, 45, 60, 70, 75, 80, 85, 90 cm (d'autres possibilités sur demande)
- Longueur étagère: Type "P": au pas de 9 cm  
Type "Q": au pas de 3,2 cm  
Type "P-I/Q-I": au pas de 5 cm




## EXEMPLES DE CHARGES MAXI, PAR TABLETTE, AVEC CHARGE UNIFORMÉMENT DISTRIBUÉE:

"P/P-I"	PROFONDEUR			"Q/Q-I"	PROFONDEUR		
	cm	30-45	60-90		cm	30	40-90
LONGUEUR	100	<b>725 kg</b>	<b>695 kg</b>	LONGUEUR	100	<b>660 kg</b>	<b>440 kg</b>
	127	<b>510 kg</b>	<b>435 kg</b>		125	<b>500 kg</b>	<b>500 kg</b>
	154	<b>350 kg</b>	<b>295 kg</b>		152	<b>320 kg</b>	<b>320 kg</b>



Charge maxi par tablette avec retour d'angle: de 150 à 500 kg, selon la composition

Charge maxi par tablette avec retour d'angle: de 100 à 280 kg, selon la composition

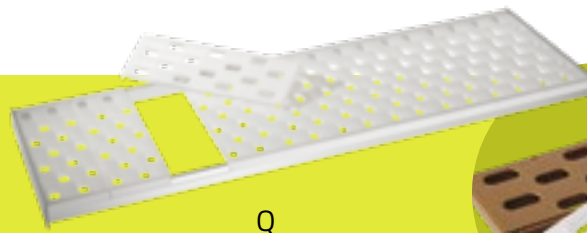


**P** Étagères à douves en polypropylène (mesure de chaque douve de 50 mm et distance de 40 mm). Ci-contre, la version à une rangée de douves, utilisée avec profondeur 30, 40 et 45 cm (à remarquer, le système de clayettes amovibles)

Ci-contre la version à 2 rangées de douves, utilisée avec profondeur 60, 70, 75, 80, 85 et 90 cm



Étagère à clayettes ajourées en polyéthylène à emboîtement (à remarquer, le système de clayettes amovibles)



**Q**



**P-I/Q-I**

Étagère avec couverture inox AISI 304 intégrable également avec des niveaux type P et Q

134P/Q



Version accroche-saucissons à 2 barres ovales (disponibles également dans la version à 3 ou 4 barres)



135P/Q



136P/Q



COUPLE DE CROCHETS (POUR COMPOSITIONS D'ANGLE)



**a.i. guidovie**

attrezzature per il punto vendita

**A.I. Guidovie s.r.l.**  
Via Lazzarini 14/16,  
30175 MARGHERA - (VE) Italy  
T: +39 041921621  
F: +39 041921409  
email: [info@aigudivie.it](mailto:info@aigudivie.it)

[www.aigudivie.it](http://www.aigudivie.it)