



**a.i. guidovie**


attrezzature per il punto vendita

SCAFFALATURA STRONG

**ALTA PORTATA**



Le varie combinazioni



**STRONG, GRANDE E FORTE**

La sua struttura, concepita per soddisfare esigenze di alta portata, permette campate standard fino a 200 cm in lunghezza e a 90 cm in profondità per singolo modulo.



Portata certificata secondo l'Eurocodice 9.  
Fino a 700 kg per ripiano



Testata per l'utilizzo in cella frigorifera  
(fino a -30°C)

**AL+PP  
+AISI 304**

Struttura in lega di alluminio anodizzato + piani in polipropilene copolimero + acciaio inox AISI 304



Base regolabile



Esente ruggine. Garanzia di 10 anni contro la corrosione dell'acqua e dell'umidità



Montaggio facile e veloce, ad incastro, senza l'utilizzo di attrezzi speciali



Idonea al contatto diretto con gli alimenti secondo le normative vigenti

**HACCP**

Facile da lavare e da sanificare secondo sistema HACCP



Progettata secondo gli attuali canoni di sicurezza come da legislazione e norme europee



Doghe e piani dei ripiani asportabili e lavabili in lavastoviglie



Stabile e solida. Non necessita di ancoraggi, barre o crociere stabilizzatrici. Senza giunti in plastica



Vasta scelta di profondità standard:  
30, 40, 45, 60, 70, 75, 80, 85, 90 cm



Composizione ad angolo libero per ottimizzare lo stoccaggio



Realizzata su misura. Lunghezza: ogni 32 mm (ripiano Q) e ogni 90 mm (ripiano P)

TAPPO



**MISURE DISPONIBILI E CARATTERISTICHE TECNICHE:**

- Altezze: misure su richiesta. Standard: 150, 180, 200 cm  
Numero di livelli a richiesta  
Altezza regolabile ogni 15 cm
- Profondità del ripiano: 30, 40, 45, 60, 70, 75, 80, 85, 90 cm (altre misure su richiesta)
- Lunghezza del ripiano: ripiano tipo "P": disponibile ogni 9 cm  
ripiano tipo "Q": disponibile ogni 3,2 cm  
ripiani tipo "P-I/Q-I": disponibili ogni 5 cm

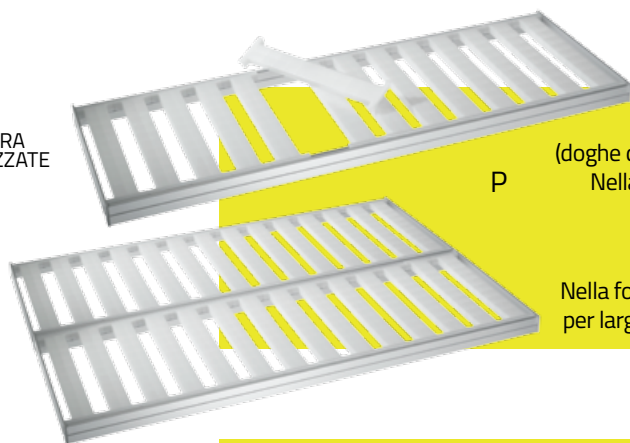


**ESEMPI DI PORTATE ESPRESSE IN KG, PER RIPIANO, CON CARICO UNIFORMEMENTE DISTRIBUITO:**

| "P/P-I"   | LARGHEZZA |               |               | "Q/Q-I"   | LARGHEZZA |               |               |
|-----------|-----------|---------------|---------------|-----------|-----------|---------------|---------------|
|           | cm        | 30-45         | 60-90         |           | cm        | 30            | 40-90         |
| LUNGHEZZA | 100       | <b>725 kg</b> | <b>695 kg</b> | LUNGHEZZA | 100       | <b>660 kg</b> | <b>440 kg</b> |
|           | 127       | <b>510 kg</b> | <b>435 kg</b> |           | 125       | <b>500 kg</b> | <b>500 kg</b> |
|           | 154       | <b>350 kg</b> | <b>295 kg</b> |           | 152       | <b>320 kg</b> | <b>320 kg</b> |

Per ripiani con agganci (composizioni ad angolo):  
da 150 a 500 kg  
secondo la composizione


Per ripiani con agganci (composizioni ad angolo):  
da 100 a 280 kg  
secondo la composizione



P


Ripiano a doghe di polipropilene (doghe da 50 mm, spazio tra le doghe 40 mm). Nella foto in alto la versione a dogha singola, per larghezze di 30, 40, 45 cm (in evidenza l'estraibilità delle doghe)

Nella foto in basso la versione a dogha doppia, per larghezze di 60, 70, 75, 80, 85 e 90 cm



Ripiani a panneli forati di polipropilene (in evidenza l'estraibilità delle doghe)

Q



P-I/Q-I

Ripiano con copertura in acciaio inox AISI 304. Anche integrabile con rispettivi ripiani P e Q


134P/Q



Appendisalumi a 2 barre ovali (disponibile anche a 3 barre e 4 barre)

135P/Q

136P/Q



COPPIA AGGANCI (PER COMPOSIZIONI AD ANGOLO)



**a.i. guidovie**

attrezzature per il punto vendita

**A.I. Guidovie s.r.l.**  
Via Lazzarini 14/16,  
30175 MARGHERA - (VE) Italy  
T: +39 041921621  
F: +39 041921409  
email: info@aigudivie.it

[www.aigudivie.it](http://www.aigudivie.it)